

Рис.1 Установка на автомобиль

ВНИМАНИЮ ПОКУПАТЕЛЯ

При покупке необходимо проверить комплектность. В руководстве должна быть указана дата продажи и поставлен штамп магазина. Необходимо сохранять руководство в течение всего гарантийного срока эксплуатации устройства.

ВВЕДЕНИЕ

Устройство тягово-сцепное (ТСУ) предназначено для шарнирной сцепки автомобиля с буксирным прицепом. Для обеспечения сцепки автомобиля с прицепами различных марок присоединительные элементы ТСУ стандартизованы в соответствии с ГОСТ Р 53815-2010. Изготовитель постоянно совершенствует ТСУ, поэтому некоторые конструктивные изменения могут быть не отражены в настоящем руководстве.

1 ТРЕБОВАНИЯ БЕЗОПАСНОСТИ И ПРЕДУПРЕЖДЕНИЯ

- 1.1 Не допускается буксировка прицепа полной массой более 1500 кг, скорость автопоезда не должна превышать 90 км/час.
- 1.2 Вертикальная статическая нагрузка на сцепной шар не более 75 кг.
- 1.3 Работу по монтажу ТСУ рекомендуется проводить в условиях СТО.
- 1.4 При каждом ТО необходимо проводить подтяжку резьбовых соединений.
- 1.5 Изготовитель не несет ответственности за безопасность и надежность работы ТСУ при изменении потребителем его конструкции и при нарушении правил его эксплуатации.

2 ТЕХНИЧЕСКИЕ ХАРАКТЕРИСТИКИ

| | |
|---|-----------|
| Тип шарнирного соединения | - шаровой |
| Диаметр сцепного шара | - 50 мм |
| Вертикальная нагрузка на шар, не более | - 75 кг |
| Полная масса буксируемого прицепа, не более | - 1500 кг |
| Масса ТСУ, не более | - 19,5 кг |

3 КОМПЛЕКТ ПОСТАВКИ

| | | |
|----|---------------------------|----------|
| 1 | ТСУ ТУ-22 | - 1 шт. |
| 2 | Кронштейн левый | - 1 шт. |
| 3 | Кронштейн правый | - 1 шт. |
| 4 | Шар ТУ-22 | - 1 шт. |
| 5 | Подрозетник | - 1 шт. |
| 6 | Болт М12х40 | - 4 шт. |
| 7 | Болт М12х1,25х40 | - 6 шт. |
| 8 | Болт М12х1,25х70 | - 2 шт. |
| 9 | Гайка М12 | - 2 шт. |
| 10 | Гайка М12х1,25 самоконтр. | - 2 шт. |
| 11 | Шайба 12 | - 10 шт. |
| 12 | Шайба пружинная 12 | - 10 шт. |
| 13 | Сертификат | - 1 шт. |
| 14 | Руководство | - 1 шт. |

4 УСТАНОВКА ТСУ НА АВТОМОБИЛЬ

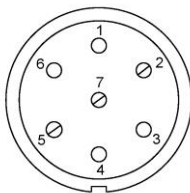
- Установить автомобиль на подъемник, эстакаду или смотровую яму, приняв все необходимые меры обеспечения безопасности выполняемых работ;
- На лонжеронах кузова автомобиля зачистить от антикоррозийного покрытия штатные отверстия с резьбой М12х1,25;
- Закрепить кронштейны поз.2,3 (Рис.1) к лонжеронам с помощью крепежных элементов поз.7,11,12 (крепеж не затягивать!);
- Закрепить ТСУ поз.1 к кронштейнам поз.2,3 крепежными элементами поз.6,9,11,12 (не затягивать!);
- Установить шар поз.4 и подрозетник поз.5 крепежными элементами поз.8,10;
- Произвести затяжку болтов М12 с моментом 85 Н·м;
- В соответствии с пунктом 5 паспорта подключить электрооборудование;
- Сцепной шар ТСУ покрыть слоем консистентной смазки типа ЛИТОЛ.

5. ПОДКЛЮЧЕНИЕ ЭЛЕКТРООБОРУДОВАНИЯ

Работы по подключению электрооборудования ТСУ к бортовой сети автомобиля должны производиться в условиях специализированной мастерской.

- отключить аккумуляторную батарею;
- подключить провода к клеммам розетки и закрепить розетку на подрозетнике с помощью винтов и гаек М5 или с помощью саморезов;
- подключить провода от клемм розетки к бортовой сети автомобиля в соответствии со схемой Рис.2 с помощью разветвителей проводов;
- проверить на автомобиле действие световых сигналов.

| | | |
|--|-----------------|---------|
|  | Стоп-сигнал | 6 |
|  | Габаритные огни | 5, 7 |
|  | Правый поворот | 4 |






| | | |
|---|---------------------------------|---|
| 1 | Левый поворот |  |
| 2 | Противотуманные габаритные фары |  |
| 3 | Масса |  |

Рис.2. Схема подключения электрооборудования

6. ГАРАНТИИ ИЗГОТОВИТЕЛЯ

Гарантийный срок эксплуатации ТСУ составляет 18 месяцев со дня продажи его магазином. Претензии по качеству ТСУ принимаются в течении срока гарантии при условии эксплуатации в соответствии с настоящим руководством по месту нахождения предприятия изготовителя.

7. СВИДЕТЕЛЬСТВО О ПРИЕМКЕ

Тягово-сцепное устройство полностью укомплектовано, соответствует ТУ 4591-002-23512563-2004 и признано годным к эксплуатации.

ДАТА ВЫПУСКА _____

ДАТА ПРОДАЖИ _____

ШТАМП ОТК

ШТАМП МАГАЗИНА



РОССИЯ ООО «AvtoS»

**140400, Московская область,
г. Коломна, ул. Озерское шоссе, д. 55**

ИНН 5022020095

тел. +7(496)616-92-67;

факс +7(496)616-91-17

**ТЯГОВО-СЦЕПНОЕ УСТРОЙСТВО
ДЛЯ АВТОМОБИЛЕЙ**

ФАРКОП РФ

TOYOTA RAV-4

2005-2012 г.

Код: TY-22

Руководство по монтажу и эксплуатации